



BAT in Box

Centralisez la validation de vos BAT en ligne

Une solution simple et intuitive pour partager avec vos clients les fichiers PDF en validation BAT sur une interface 100% web !

Aujourd'hui vos équipes doivent gérer de plus en plus de projets en même temps. Les échanges par mails n'en finissent plus et le risque d'erreurs s'agrandit. BAT in Box vous propose un véritable espace de partage vous permettant de collaborer de manière efficace avec vos clients pour la validation des BAT en ligne.



Les avantages

Centralisation de vos BAT en ligne

Fini les échanges par mails interminables. BAT in Box vous permet de gérer de manière centralisée l'ensemble de vos projets. Ne craignez plus de passer à côté d'un email !

« BAT in Box a permis de centraliser notre cycle de validation, nous avons vu notre masse d'emails diminuer. »

Fabien Lhommede,
Imprimerie Bauge

Fidélisation de vos clients

Une communication plus fluide améliore l'efficacité et vous permet de gagner en réactivité face à la multitude de dossiers.

Qui dit délais respectés, dit clients satisfaits !

« BAT in Box nous permet aujourd'hui d'être plus productifs et plus réactifs face aux commandes urgentes. »

Frédéric Denys,
Korus Imprimerie

Pratique et économique

BAT in Box est opérationnel instantanément, sans paramétrage compliqué. Vos clients n'ont pas besoin de se connecter, juste de cliquer sur un lien pour accéder à leur BAT.

« Nos clients apprécient sa simplicité d'utilisation, cela démontre notre sérieux et prouve que nous sommes au goût du jour. »

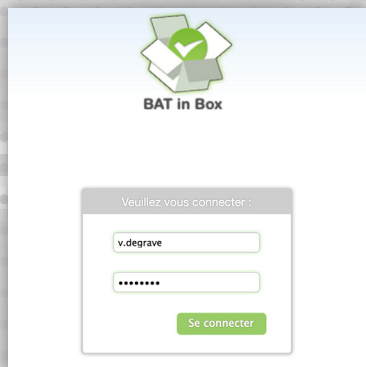
Nicolas Charron,
Imprimerie Charron

Adoptez un vrai processus d'automatisation, en reliant BAT in Box à des solutions complémentaires d'automatisation des flux par exemple.

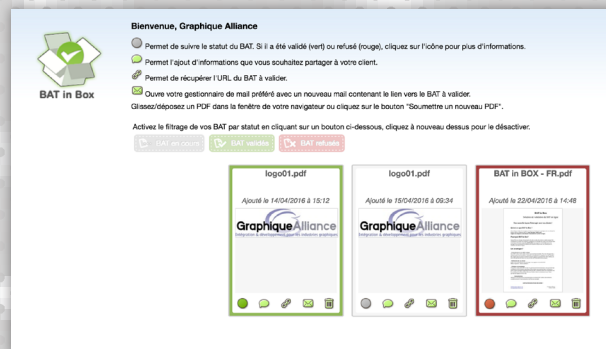
Contactez-nous pour une démo

Comment ça marche ?

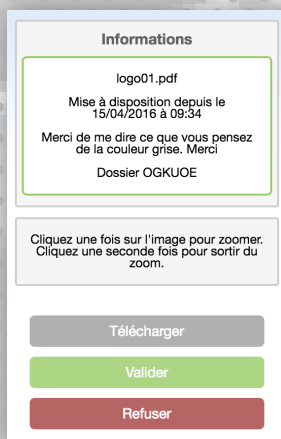
- **Connectez-vous à votre interface**
Vous avez la possibilité de créer une interface personnalisable en intégrant votre logo et votre code couleur. Connectez-vous avec votre identifiant administrateur.



- **Accès à votre tableau de bord**
Vous arrivez sur votre tableau de bord et visualisez d'un coup d'œil le statut d'avancement de vos BAT grâce à un code couleur intuitif (vert : validé, rouge : refusé, gris : en cours).



- **Soumettez un nouveau pdf**
Glissez-déposez un pdf dans la fenêtre de votre navigateur* ou cliquez sur le bouton «soumettre un nouveau pdf». Puis partagez-le par mail avec votre client en y associant un message personnalisé si nécessaire. Il n'aura qu'à cliquer sur le lien reçu pour y accéder.



- **Validation du BAT**
Après avoir consulté son BAT, votre client peut le télécharger puis le valider ou le refuser. Dans les deux cas, il a la possibilité de laisser un commentaire. Vous recevez ensuite un email pour vous informer de la décision de votre client.



Contactez-nous pour une démo